

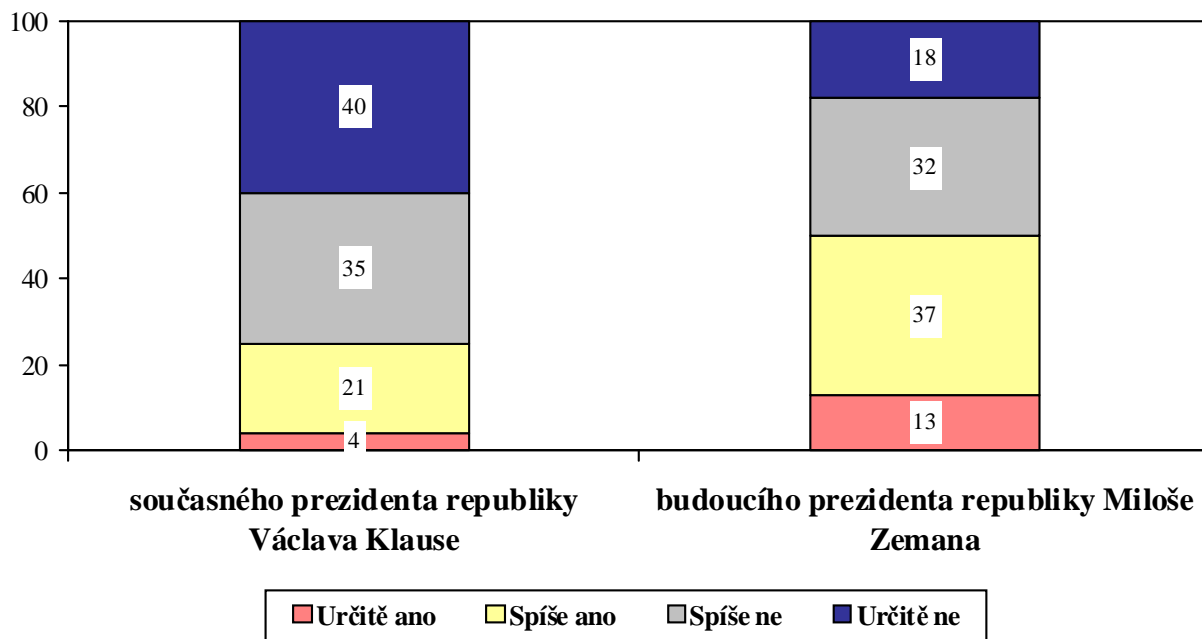
MÍRNÁ VĚTŠINA OBYVATELSTVA SI MYSLÍ, ŽE ZEMAN BUDE LEPŠÍM PREZIDENTEM NEŽ KLAUS

Těsně před inaugurací nového prezidenta se Václav Klaus těšil důvěře čtvrtiny občanů, zatímco jeho nástupci Miloši Zemanovi projevoval důvěru dvojnásobný podíl obyvatelstva. Názor, že M. Zeman bude lepším prezidentem než jeho předchůdce, sdílí 55 % občanů. Přímé prezidentské volby neměly výraznější vliv na vývoj názorů na pravomoci prezidenta republiky. Pro alespoň částečné zvýšení prezidentských pravomocí je stejně jako před rokem méně než polovina (44 %) občanů.

Citovaný výzkum STEM byl proveden na reprezentativním souboru obyvatel České republiky starších 18 let ve dnech 28. února až 8. března 2013. Respondenti byli vybráni metodou kvótního výběru. Na otázku odpověděl rozsáhlý soubor 1091 respondentů.

Dotazování probíhalo v období bezprostředně před inaugurací nového prezidenta republiky. V té době ještě stávající prezident Václav Klaus se těšil důvěře jen čtvrtiny občanů, což bylo ještě o trochu méně než v předchozích dvou měsících, kdy už tento ukazatel klesal (v lednu 2013 31 %, v únoru 28 %). Okruh těch, kteří projevovali důvěru v nastupujícího prezidenta Miloše Zemana, je dvojnásobně velký, činil 50 %. Jde o číslo, které je přitom poněkud nižší, než byla počáteční důvěra v tehdy nově zvoleného Václava Klause (59 % v dubnu 2003). Současně se jedná prakticky o stejnou míru důvěry, kterou měl Zeman v září 1998, krátce po svém nástupu do funkce předsedy vlády (tehdy STEM naměřil 48 %).

„Máte důvěru v:“ (%)

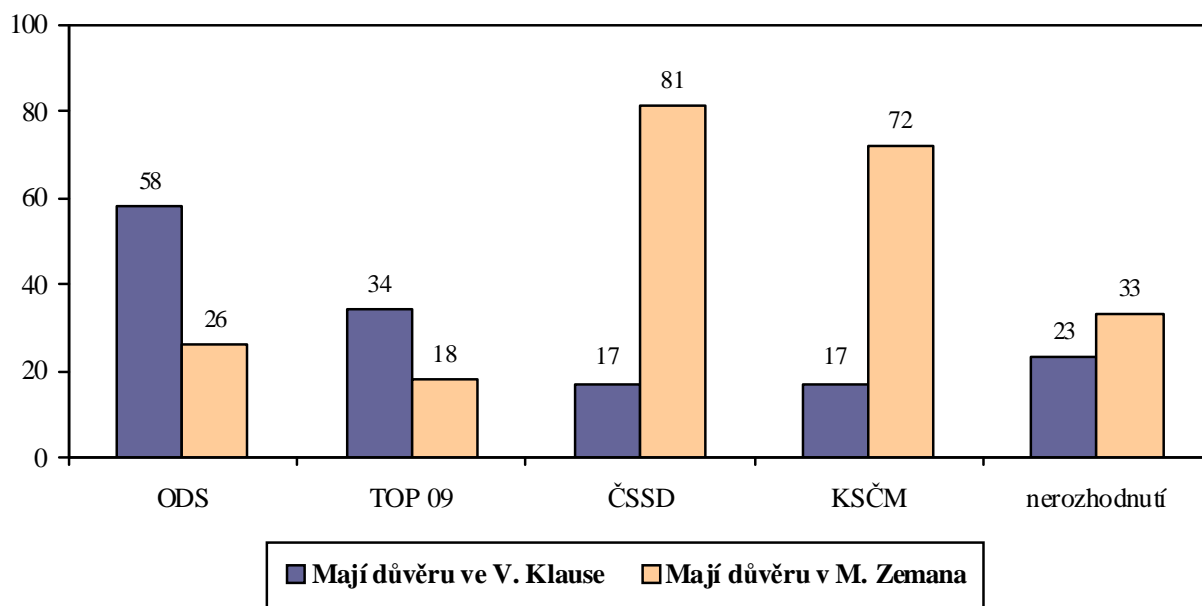


Pramen: STEM, Trendy 3/2013, 1091 respondentů

Důvěra v oba prezidenty je zřetelně diferencována jak politicky, tak socioekonomicky. Zatímco V. Klausovi projevují důvěru častěji lidé pravicově orientovaní (39 % z nich), méně

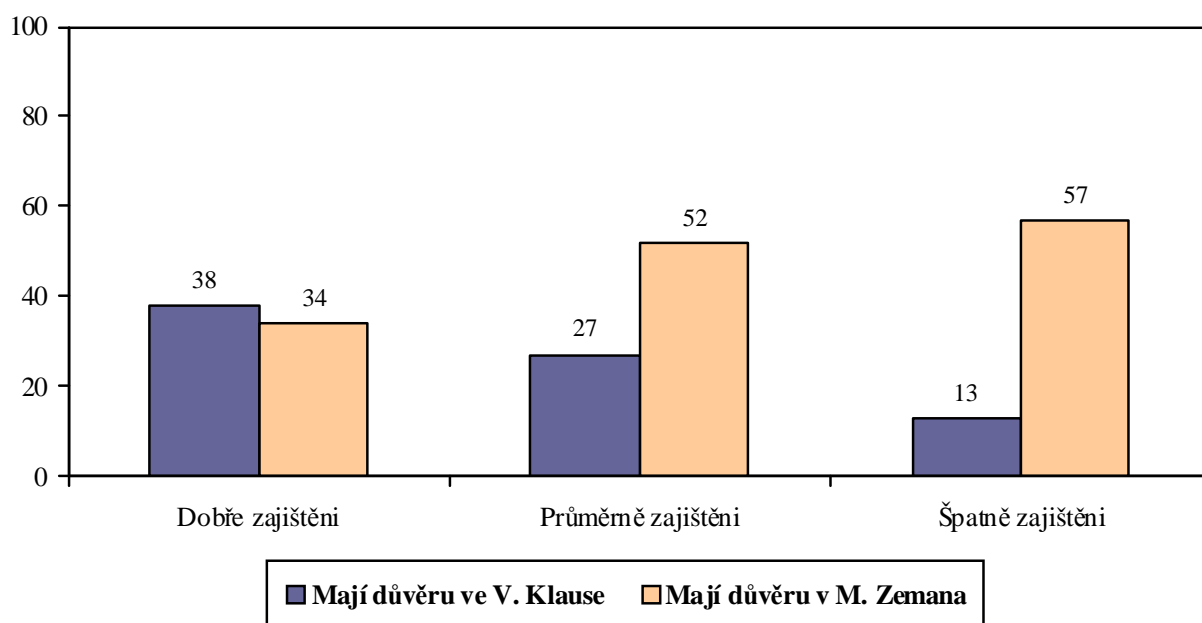
často středově orientovaní (24 %) a nejméně často lidé, kteří se zařazují na levici (14 %), u M. Zemana je závislost obrácená – důvěru v něj má 77 % levicově orientovaných, 50 % orientovaných středově a 23 % těch, kteří se řadí na pravici. Tyto diference se pak projevují i v rozdílech podle stranických preferencí. Socioekonomické závislosti můžeme demonstrovat na třídění podle vlastního hodnocení materiálního zajištění domácnosti. Důvěra ve V. Klause klesá s tím, jak se materiální zajištění domácnosti zhoršuje, důvěra v M. Zemana je naopak vyšší mezi lidmi, jejichž materiální zajištění je slabší.

Důvěra v prezidenty Václava Klause a Miloše Zemana
(podle stranických preferencí, součty kladných odpovědí v %)



Pramen: STEM, Trendy 3/2013, 1091 respondentů

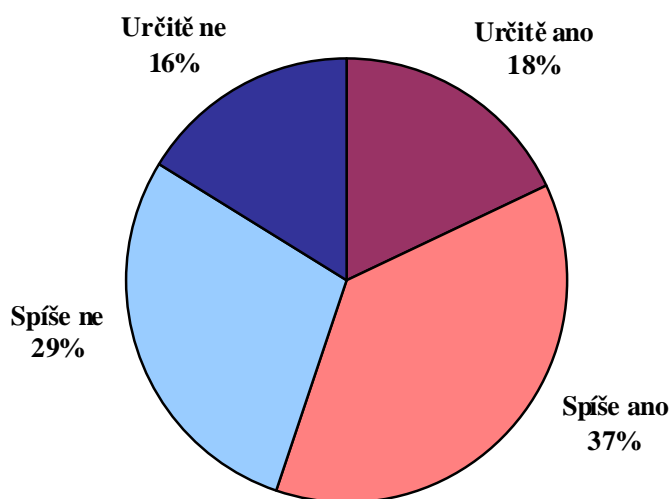
Důvěra v prezidenty Václava Klause a Miloše Zemana
(podle materiálního zajištění domácnosti, součty kladných odpovědí v %)



Pramen: STEM, Trendy 3/2013, 1091 respondentů

Celkově vyšší důvěra v Miloše Zemana než ve Václava Klause se projevuje i v převažujícím názoru, že Zeman bude lepším prezidentem než Klaus. Současně musíme dodat, že tato převaha není nijak výrazná: 55 % občanů souhlasí s tím, že nový prezident bude lepší než bývalý, 45 % si to nemyslí.

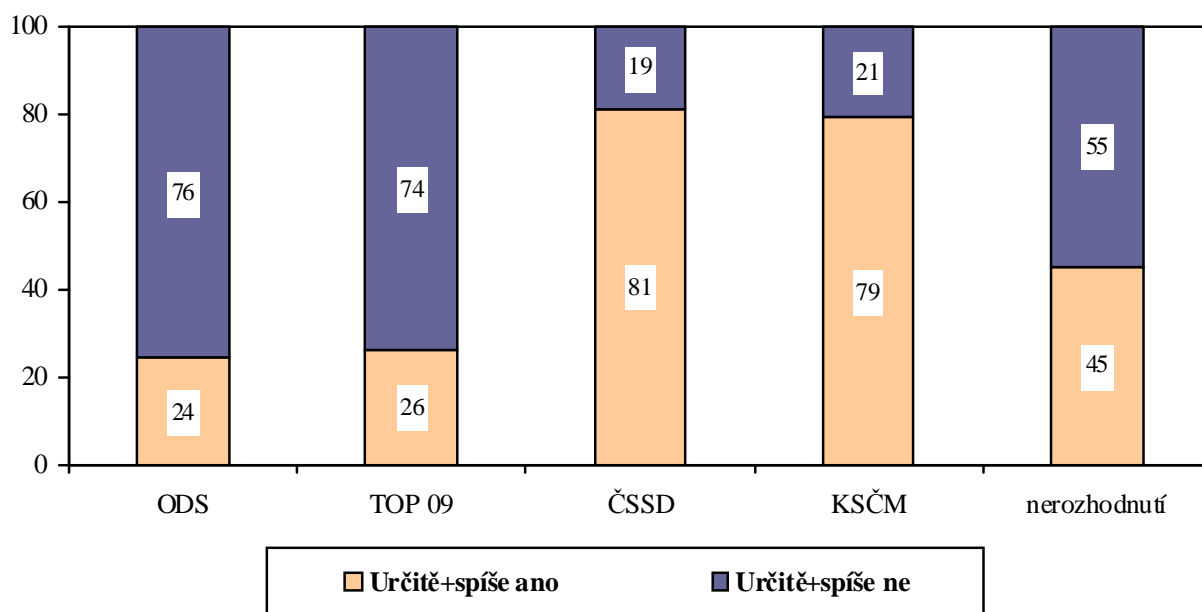
„Myslíte si, že Miloš Zeman bude lepším prezidentem než Václav Klaus?“



Pramen: STEM, Trendy 3/2013, 1091 respondentů starších 18 let

Diametrálně se liší názory stoupenců vládních, pravicových stran, mezi nimiž si jen asi čtvrtina myslí, že M. Zeman bude lepším prezidentem než V. Klaus, a příznivců stran opozičních, mezi nimiž tento názor sdílí kolem 80 %.

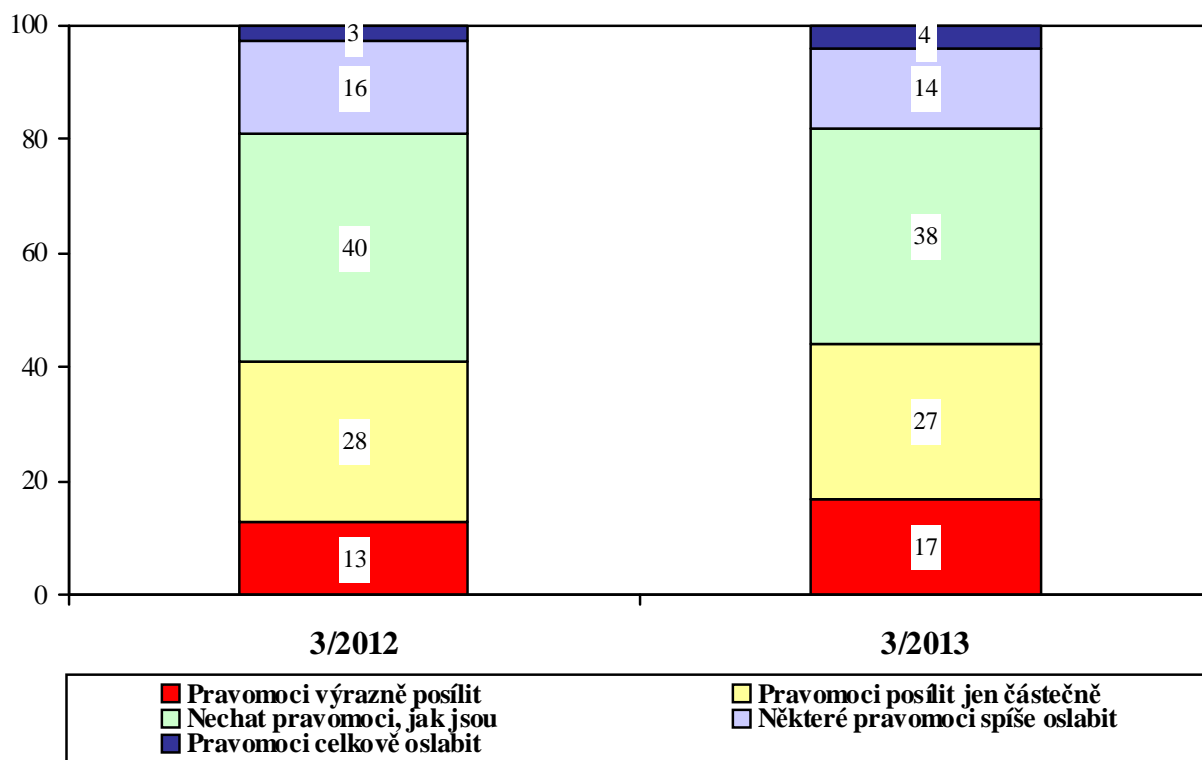
„Myslíte si, že Miloš Zeman bude lepším prezidentem než Václav Klaus?“
(podle stranických preferencí, součty kladných a záporných odpovědí v %)



Pramen: STEM, Trendy 3/2013, 1091 respondentů

Už před rokem STEM zjišťoval názory veřejnosti na případnou změnu – posílení či oslabení – pravomocí prezidenta republiky, nyní tuto otázku zopakoval. Dvanáct měsíců zahrnujících předvolební kampaň a nakonec obě kola přímých voleb však nepřineslo prakticky žádnou podstatnější změnu názorů, jen mírně častější příklon k výraznému posílení prezidentských pravomocí.

„V souvislosti s přímou volbou prezidenta se vedla diskuze o tom, zda a jak měnit pravomoci prezidenta. Ke kterému názoru se nejvíce přikláníte?“ (%)



Pramen: STEM, Trendy 3/2012, 3/2013